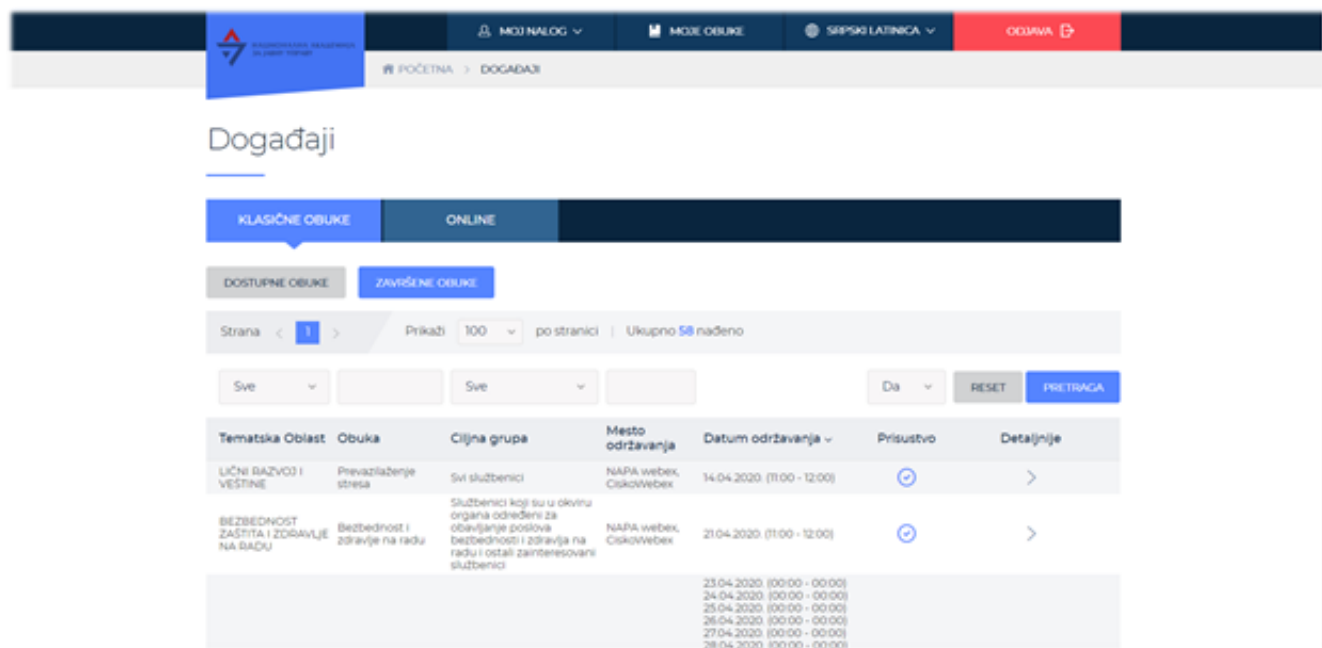


## Uputstvo za preuzimanje potvrde/sertifikata

Prilikom prijavljivanja na LMS platformu Nacionalne akademije, na Vašem profilu u delu **KLASIČNE OBUKE**, u odeljku **ZAVRŠENE OBUKE** ćete videti pregled svih klasičnih obuka i vebinara koje ste završili (Slika 1).



**Događaji**

KLASIČNE OBUKE ONLINE

DOSTUPNE OBUKE ZAVRŠENE OBUKE

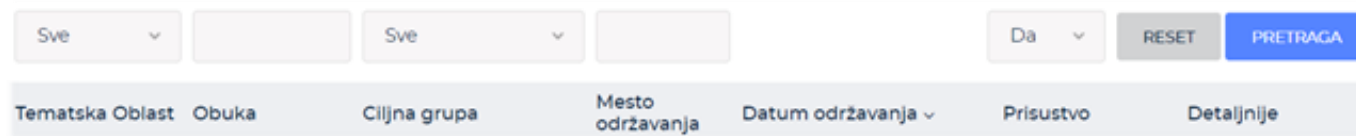
Strana < 1 > Prikaži 100 po stranici | Ukupno 58 nađeno

Sve Sve Da RESET PRETRAGA

Tematska Oblast	Obuka	Ciljna grupa	Mesto održavanja	Datum održavanja	Prisustvo	Detaljnije
LIČNI RAZVOJ I VEŠTINE	Prevazilaženje stresa	Svi službenici	NAPA webex, CiscoWebex	14.04.2020. (11:00 - 12:00)	🕒	>
BEZBEDNOST ZAŠTITA I ZDRAVLJE NA RADU	Bezbednost i zdravlje na radu	Službenici koji su u okviru organa određeni za obavljanje poslova bezbednosti i zdravlja na radu i ostali zainteresovani službenici	NAPA webex, CiscoWebex	21.04.2020. (11:00 - 12:00)	🕒	>
				23.04.2020. (00:00 - 00:00)		
				24.04.2020. (00:00 - 00:00)		
				25.04.2020. (00:00 - 00:00)		
				26.04.2020. (00:00 - 00:00)		
				27.04.2020. (00:00 - 00:00)		
				28.04.2020. (00:00 - 00:00)		

Slika 1

Završene obuke možete sortirati, radi lakše pretrage, klikom na jednu od kolona *Tematska oblast*, *Obuka*, *Ciljna grupa*, *Mesto održavanja*, *Datum održavanja*, *Prisustvo* (Slika 2).

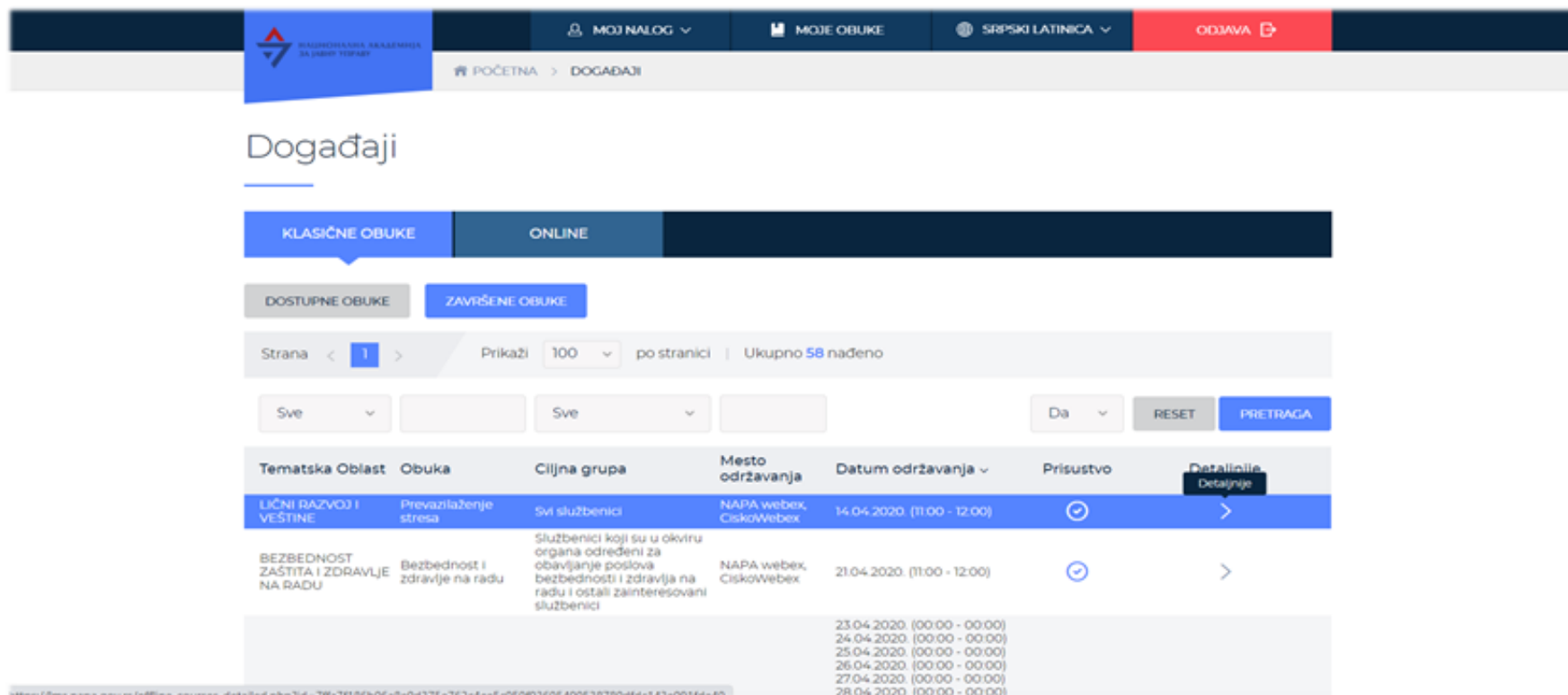


Sve Sve Da RESET PRETRAGA

Tematska Oblast Obuka Ciljna grupa Mesto održavanja Datum održavanja Prisustvo Detaljnije

Slika 2

Nakon odabira tražene obuke, u koloni Detaljnije treba kliknuti na  (Slika 3)

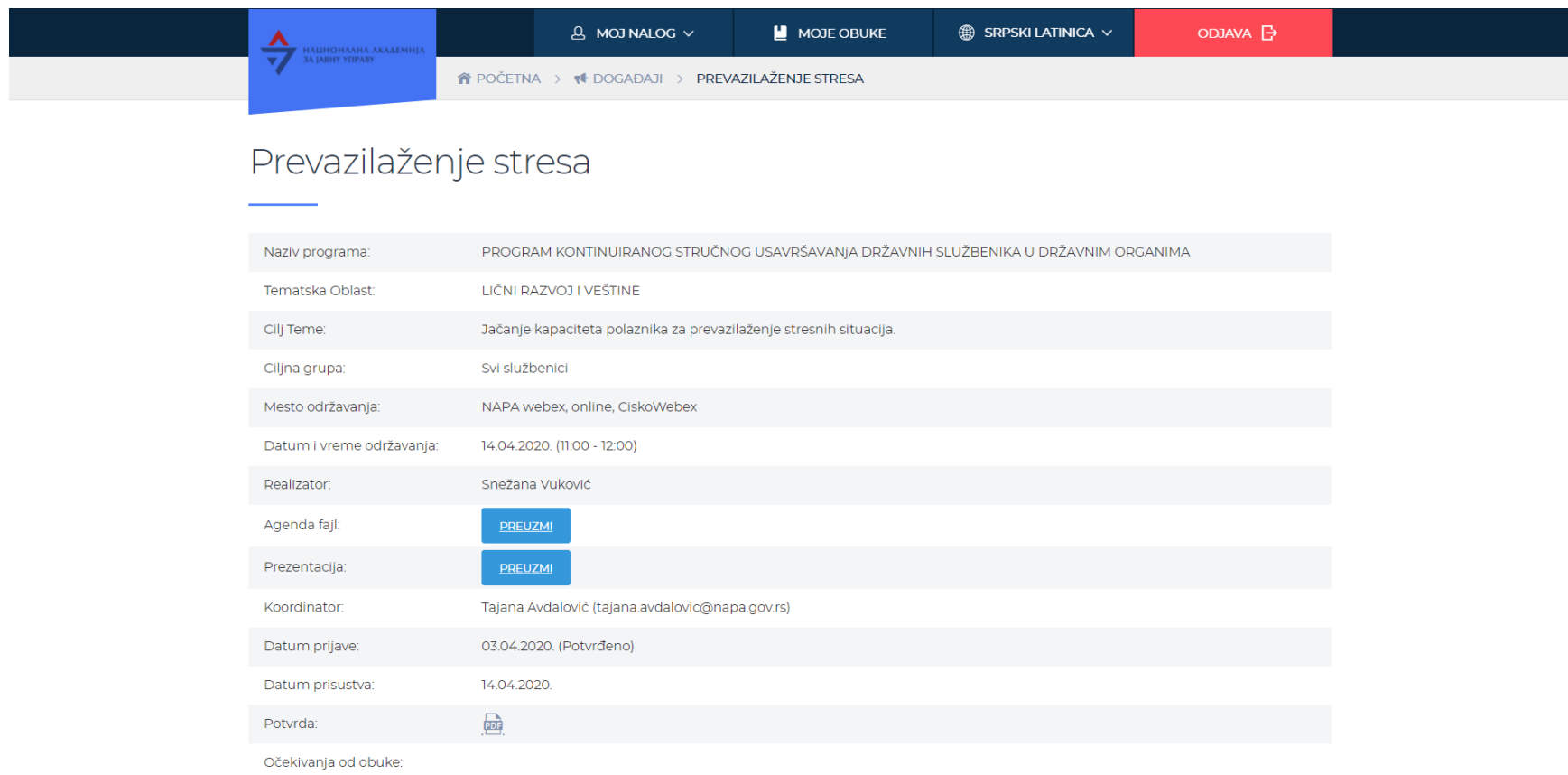


The screenshot shows the 'Događaji' (Events) page on the NAPA portal. The 'ONLINE' tab is active. Below the tabs, there are filters for 'DOSTUPNE OBUKE' and 'ZAVIŠENE OBUKE'. A pagination bar shows 'Strana 1' and 'Prikaži 100 po stranici'. A search bar contains 'Sve' and a 'PRETRAGA' button. The main table lists training courses with columns for 'Tematska Oblast', 'Obuka', 'Ciljna grupa', 'Mesto održavanja', 'Datum održavanja', 'Prisustvo', and 'Detaljnije'. The first row is highlighted in blue.

Tematska Oblast	Obuka	Ciljna grupa	Mesto održavanja	Datum održavanja	Prisustvo	Detaljnije
LIČNI RAZVOJ I VEŠTINE	Prevazilaženje stresa	Svi službenici	NAPA webex, CiscoWebex	14.04.2020. (11:00 - 12:00)	<input checked="" type="checkbox"/>	<a href="#">&gt;</a>
BEZBEDNOST ZAŠTITA I ZDRAVLJE NA RADU	Bezbednost i zdravlje na radu	Službenici koji su u okviru organa određeni za obavljanje poslova bezbednosti i zdravlja na radu i ostali zainteresovani službenici	NAPA webex, CiscoWebex	21.04.2020. (11:00 - 12:00)	<input checked="" type="checkbox"/>	<a href="#">&gt;</a>
				23.04.2020. (00:00 - 00:00)		
				24.04.2020. (00:00 - 00:00)		
				25.04.2020. (00:00 - 00:00)		
				26.04.2020. (00:00 - 00:00)		
				27.04.2020. (00:00 - 00:00)		
				28.04.2020. (00:00 - 00:00)		

Slika 3

Zatim će se prikazati stranica sa detaljima vezanim za konkretnu obuku (Slika 4).



The screenshot shows the user interface of the National Academy for Public Administration (NAPA) website. The top navigation bar includes links for 'MOJ NALOG', 'MOJE OBUKE', 'SRPSKI LATINICA', and 'ODJAVA'. The breadcrumb trail indicates the current page is 'PREVAZILAŽENJE STRESA'. The main content area is titled 'Prevazilaženje stresa' and displays the following details:

Naziv programa:	PROGRAM KONTINUIRANOG STRUČNOG USAVRŠAVANJA DRŽAVNIH SLUŽBENIKA U DRŽAVNIM ORGANIMA
Tematska Oblast:	LIČNI RAZVOJ I VEŠTINE
Cilj Teme:	Jačanje kapaciteta polaznika za prevazilaženje stresnih situacija.
Ciljna grupa:	Svi službenici
Mesto održavanja:	NAPA webex, online, CiscoWebex
Datum i vreme održavanja:	14.04.2020. (11:00 - 12:00)
Realizator:	Snežana Vuković
Agenda fajl:	<a href="#">PREUZMI</a>
Prezentacija:	<a href="#">PREUZMI</a>
Koordinator:	Tajana Avdalović (tajana.avdalovic@napa.gov.rs)
Datum prijave:	03.04.2020. (Potvrđeno)
Datum prisustva:	14.04.2020.
Potvrda:	<a href="#">PDF</a>
Očekivanja od obuke:	

Slika 4

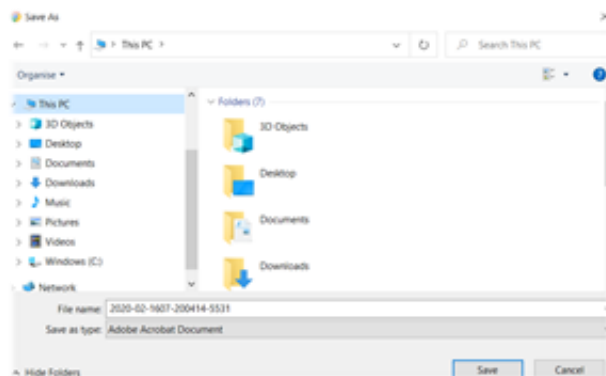
Nakon toga, u delu Potvrda kliknuti na ikonicu .

Zatim će se pojaviti ekran sa prikazom potvrde/sertifikata (Slika 5).



Slika 5

Za preuzimanje dokumenta, treba kliknuti na  u gornjem desnom uglu, zatim će se otvoriti prozor za odabir lokacije (Slika 6).



Slika 6

Nakon odabira lokacije, kliknuti na polje .

Na taj način ste sačuvali Vašu potvrdu/sertifikat na Vašem računaru.

**VAŽNO:** Ukoliko pristupite putem Microsoft Edge ili Google Chrome pregledača, elektronski potpis će biti vidljiv i pre preuzimanja dokumenta, a ukoliko koristite Firefox pregledač, na potvrdi/sertifikatu nećete videti elektronski potpis sve dok dokument ne preuzmete i sačuvate na Vašem računaru. Po preuzimanju će potpis biti vidljiv.

**NAPOMENA:** Ukoliko Vam pored obuke u koloni *Prisustvo* stoji ikonica , to može da znači:

- da niste uspešno savladali test provere znanja za navedenu obuku;
- da niste prisustvovali navedenoj obuci;
- ukoliko je na isti dan bila obuka, treba vremena (dva do tri dana) da se evidencija prisustva ažurira (Molimo za razumevanje, evidencija se ne ažurira automatski).

Ukoliko nije nijedan od navedenih razloga, budite slobodni da nas kontaktirate na [lms.podrska@napa.gov.rs](mailto:lms.podrska@napa.gov.rs).